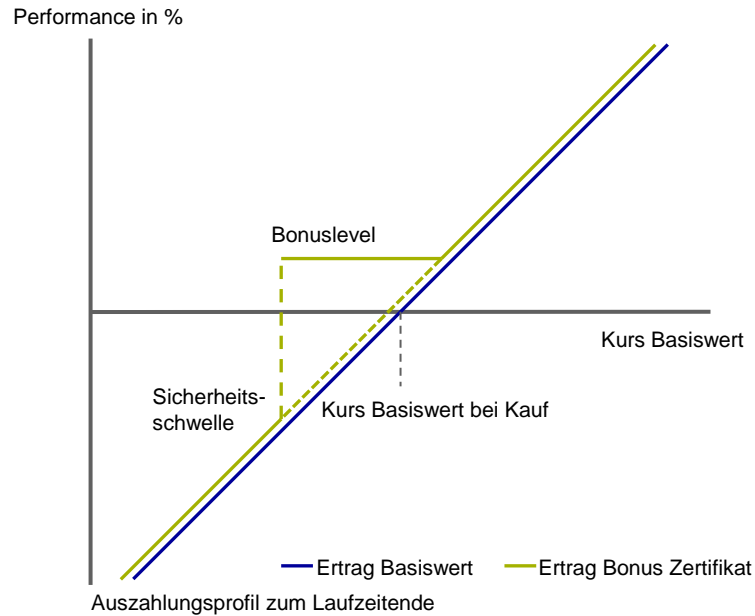


Eigenschaften von Bonus Zertifikaten

- Für seitwärts tendierende, moderat steigende oder fallende Märkte
- Besitzen mindestens zwei Parameter: eine Sicherheitsschwelle und einen Bonuslevel
- Mit und ohne Cap
- Diverse Basiswerte (Aktien, Indizes, Rohstoffe, Devisen)
 - Bei Basiswerten ohne Dividende in der Regel initiales Aufgeld zur Finanzierung des Bonusmechanismus
- Rückzahlung je nach Verlauf des Basiswertes in Höhe des Bonuslevels oder des Basiswertkurses (oder des Caps)

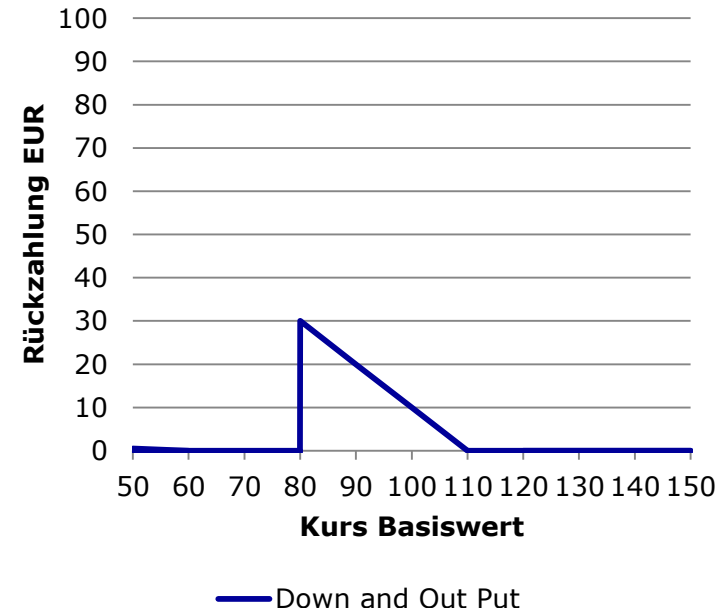
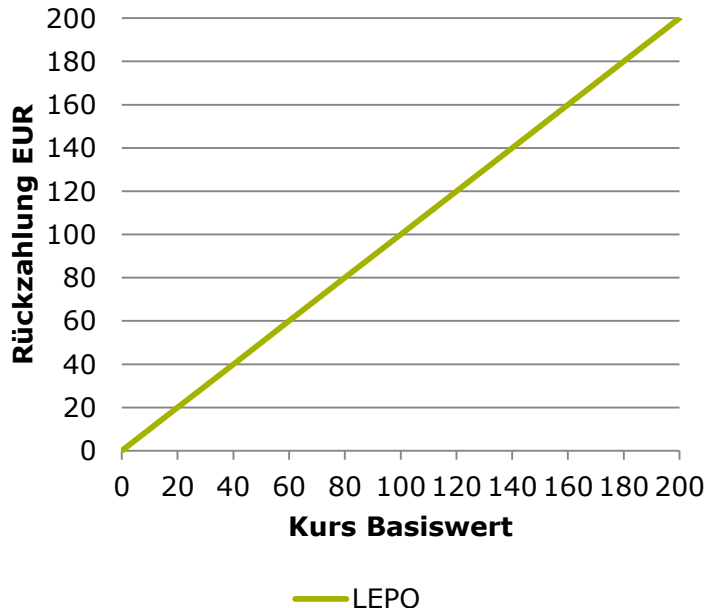
Strukturierung Bonus Zertifikat



Preis des Bonus Zertifikats = Kauf Zero-Strike-Call + Down and Out Put

Strukturierung Bonus Zertifikat

- Strukturierung durch Kombination einzelner Komponenten



Zero-Strike-Call Option

- Kaufoption deren Ausübungspreis bei Null liegt
 - Option sehr weit „im Geld“ und ihr Kurs entwickelt sich fast identisch mit dem ihres Basiswerts

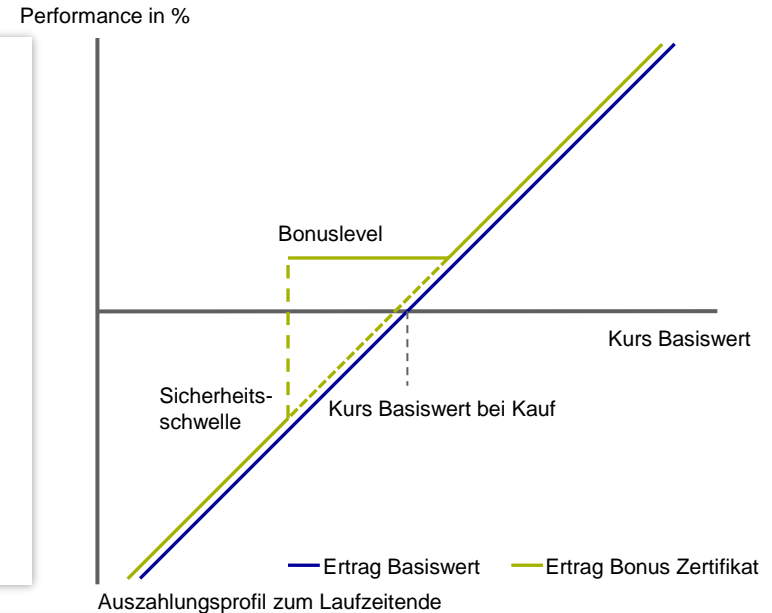
Down and Out Put (exot. Option)

- Bonuskomponente
- Recht, den Basiswert (hier: Aktie) zu einem bestimmten Preis bei Verfall zu verkaufen
- berührt der Basiswert eine bestimmte Barriere (hier 80 €) verfällt die Option wertlos

Beispiel: Bonus Zertifikat auf Muster AG

Stammdaten

Name:	Bonus Zertifikat auf Muster AG
Produkttyp:	Bonus Zertifikat
Stand der Aktie:	100,00 Euro
Emissionspreis:	100,00 Euro
Laufzeit:	12 Monate
Bonuslevel:	110,00 Euro
Sicherheitsschwelle:	80,00 Euro



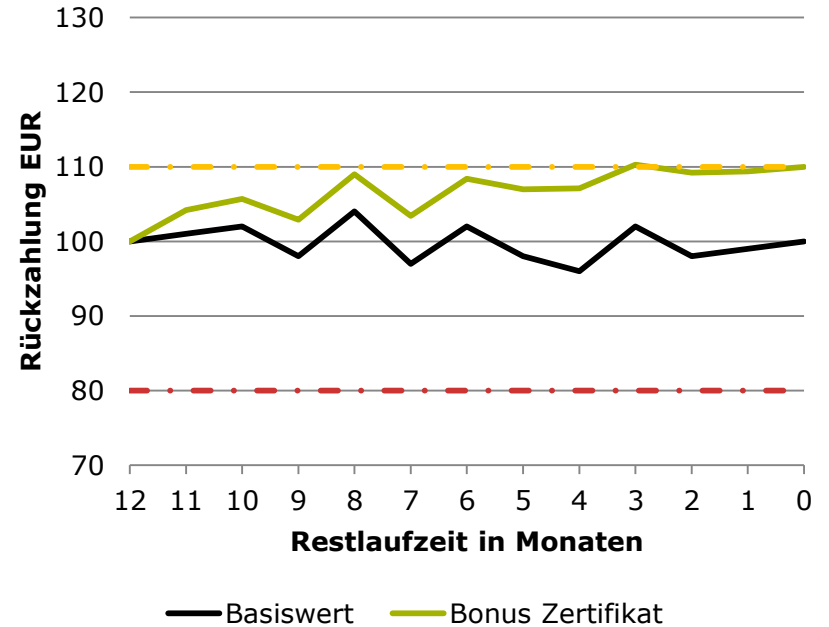
Rückzahlung: Zahlung von mindestens 110,00 Euro, sofern die Muster AG Aktie während der Laufzeit zu keinem Zeitpunkt auf oder unter 80,00 Euro (80%) fällt. Ansonsten Rückzahlung gleich dem Basiswert.

Chance/Risiko: 10,0% Mindestrendite bei unverletzter Barriere. Bei Marktwert oberhalb 110,00 Euro unbegrenzte Gewinnchance.

Beispiel: Bonus Zertifikat auf Muster AG

Szenario: Seitwärtsverlauf des Basiswerts

Name:	Bonus Zertifikat auf Muster AG
Produkttyp:	Bonus Zertifikat
Stand der Aktie:	100,00 Euro
Emissionspreis:	100,00 Euro
Laufzeit:	12 Monate
Bonuslevel:	110,00 Euro
Sicherheitsschwelle:	80,00 Euro



Rückzahlung des Zertifikats bei Endfälligkeit:

110€ = Bonuslevel wird ausgezahlt da die
Sicherheitsschwelle nicht verletzt wurde

Basiswert: 100€

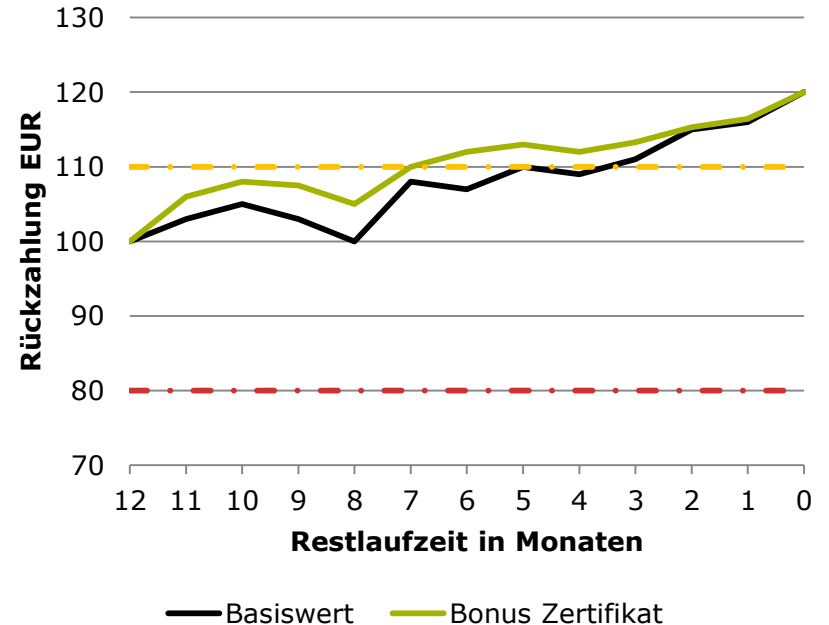
➔ Rendite: 10%

➔ Rendite: 0%

Beispiel: Bonus Zertifikat auf Muster AG

Szenario: Kursanstieg des Basiswerts

Name:	Bonus Zertifikat auf Muster AG
Produkttyp:	Bonus Zertifikat
Stand der Aktie:	100,00 Euro
Emissionspreis:	100,00 Euro
Laufzeit:	12 Monate
Bonuslevel:	110,00 Euro
Sicherheitsschwelle:	80,00 Euro



Rückzahlung des Zertifikats bei Endfälligkeit:

120€ = Bonuslevel wird ausgezahlt da die Sicherheitsschwelle nicht verletzt wurde

Basiswert: 120€

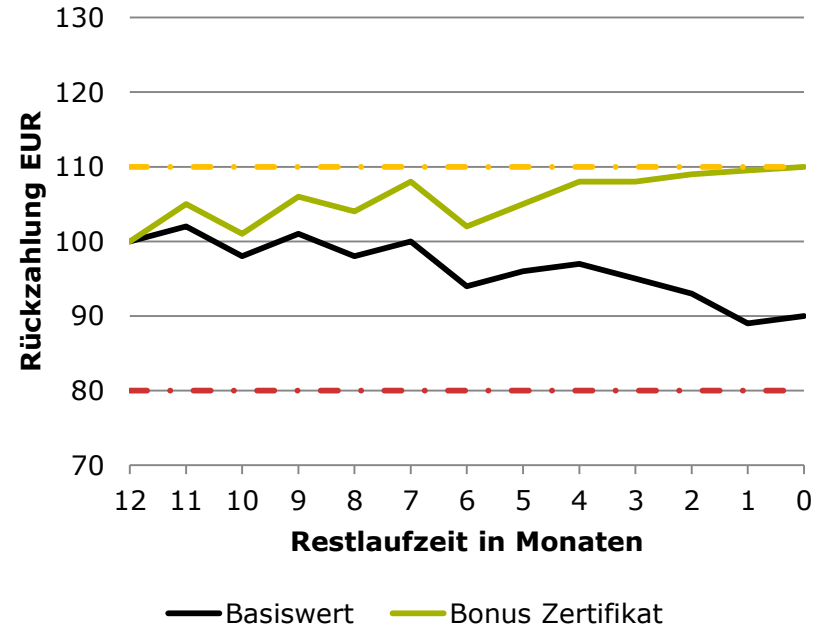
➔ Rendite: 20%

➔ Rendite: 20%

Beispiel: Bonus Zertifikat auf Muster AG

Szenario: moderate Kursverluste des Basiswerts

Name:	Bonus Zertifikat auf Muster AG
Produkttyp:	Bonus Zertifikat
Stand der Aktie:	100,00 Euro
Emissionspreis:	100,00 Euro
Laufzeit:	12 Monate
Bonuslevel:	110,00 Euro
Sicherheitsschwelle:	80,00 Euro



Rückzahlung des Zertifikats bei Endfälligkeit:

110€ = Bonuslevel wird ausgezahlt da die Sicherheitsschwelle nicht verletzt wurde

Basiswert: 90€

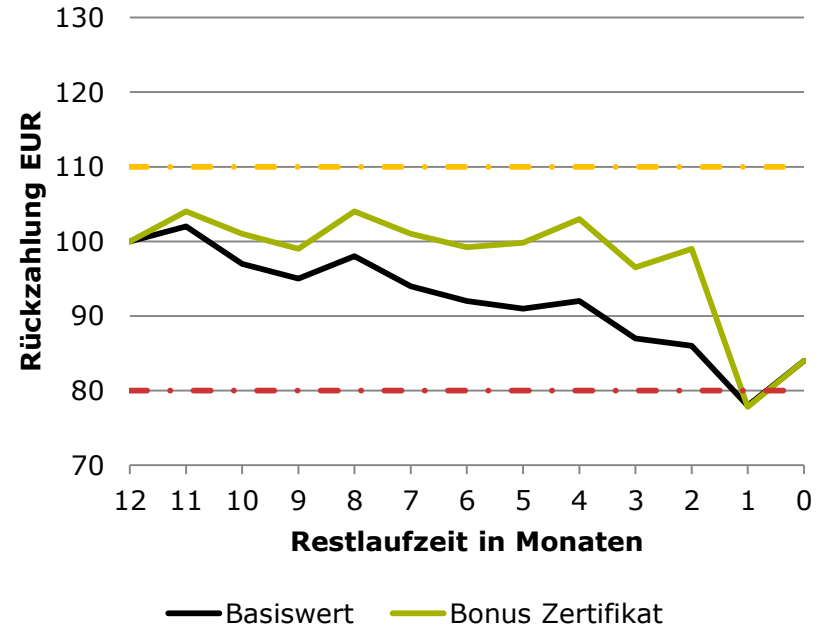
➔ Rendite: 10%

➔ Rendite: -10%

Beispiel: Bonus Zertifikat auf Muster AG

Szenario: starke Kursverluste des Basiswerts

Name:	Bonus Zertifikat auf Muster AG
Produkttyp:	Bonus Zertifikat
Stand der Aktie:	100,00 Euro
Emissionspreis:	100,00 Euro
Laufzeit:	12 Monate
Bonuslevel:	110,00 Euro
Sicherheitsschwelle:	80,00 Euro



Rückzahlung des Zertifikats bei Endfälligkeit:

84€ = Bonuslevel wird ausgezahlt da die Sicherheitsschwelle nicht verletzt wurde

Basiswert: 84€

➔ Rendite: -16%

➔ Rendite: -16%

Performance-Vergleich für ein Bonus Zertifikat

Kurs der Aktie	Performance der Aktie	Performance des Bonus Zertifikats*	Performance des Bonus Zertifikats**
70,00 Euro	-30,0%	-30,0%	-30,0%
80,00 Euro	-20,0%	-20,0%	-20,0%
90,00 Euro	-10,0%	10,0%	-10,0%
100,00 Euro	0,0%	10,0%	0,0%
110,00 Euro	10,0%	10,0%	10,0%
120,00 Euro	20,0%	20,0%	20,0%
130,00 Euro	30,0%	30,0%	30,0%

Quelle: Börse Frankfurt Zertifikate AG, *Barriere wurde nicht verletzt,** Barriere wurde verletzt

Beispiel: Bonus Zertifikat

Bonus Zertifikat auf Daimler

- Aktienkurs: 67,96 EUR
- Restlaufzeit: >24 Monate
- Bonuslevel: 85,00 EUR
- Barriere: 55,00 EUR
- seit. Rendite : 24,85%

Kennzahlen zu Rendite und Rating werden angezeigt



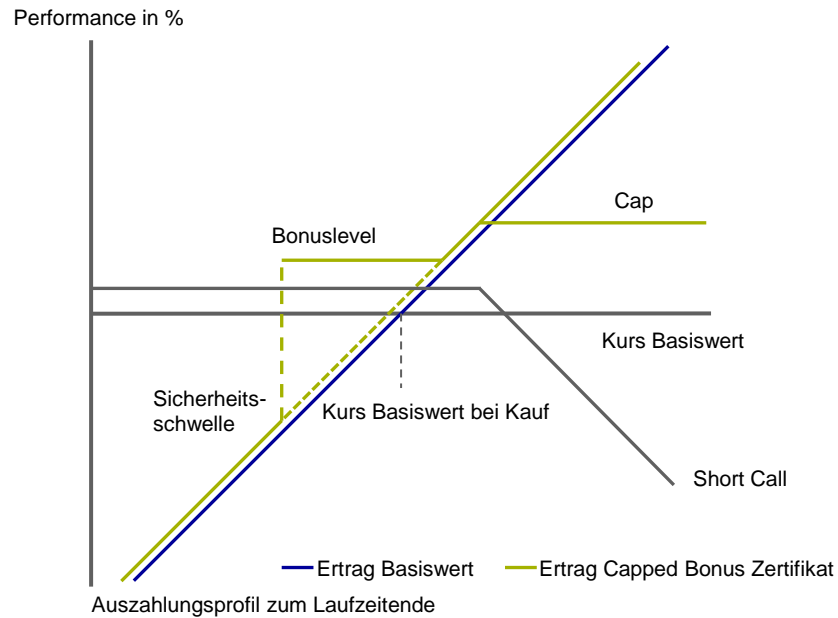
Frankfurt realtime				
Aktuelle Quotes	Geld	Brief	Währung	
Kurs	15:27:55	68,06	68,08	EUR
Volumen		10.000	10.000	
Letzte Quotes				
Uhrzeit	Geldkurs	Briefkurs		
15:27:55	68,06	68,08		
15:27:24	68,07	68,09		
15:26:54	68,06	68,08		
15:26:39	68,04	68,06		
HISTORISCHE QUOTES				
Festgestellte Kurse				
Letzter Kurs	68,03	-0,15%	Volumen	0.0
Zeit	14:52:05	Datum	02.12.14	
MEHR				

Weitere Produktinformationen					
Details	Basiswert	Auszahlungsprofil	Risiko & Rating	Informationen & Tools	Ähnliche Produkte
Stammdaten					
Name	Bonus Zertifikat auf Daimler				
WKN					
ISIN					
Produkttyp	Bonus Zertifikate				
EUSIPA Code	1320				
COSI Produkt	Nein				
autom. Ausübung	Ja				
Barriere	55,00 EUR				
Bonuslevel	85,00 EUR				
Partizipationsfaktor	100,00 %				
Abwicklungsart (Physische) Lieferung	Ja				
Kündigungsmöglichkeit	Nein				
Währung	Euro				
Ausgabetag	31.07.2014				
Ausgabepreis	63,24 EUR				
Erster Handelstag	31.07.2014				
Letzter Börsenhandelstag	15.12.2016				
Open End	Nein				
Bewertungstag	16.12.2016				
Handelszeit Start	09:00				
Handelszeit Ende	20:00				
Handelsmindestgröße	1 St				
Berechnungsgrundlage für Kennzahlen (02.12.14 15:28:07)					
Stand	02.12.2014				
Kurs Geld	68,06 EUR				
Kurs Brief	68,08 EUR				
Kennzahlen					
Tage bis Bewertungstag	745				
Seitwärtsrendite rel.	24,85 %				
Seitwärtsrendite rel. p.a.	11,39 %				
Spread rel.	0,03 %				
Spread hom.	0,02 EUR				
Aufgeld abs. / rel.	0,13 EUR / 0,18 %				
Aufgeld rel. p.a.	0,09 %				
Basiswerte					
Daimler AG					
ISIN	DE0007100000				
Kurs	67,96 EUR				
Stand	02.12.2014 15:05:14				
Bezugsverhältnis	1,00				
Bonuslevel	85,00 EUR				
Abstand Bonuslevel	17,045 EUR / 25,08%				
Barriere	55,00 EUR				
Abstand Barriere	12,955 EUR / 19,06%				

Eigenschaften von Capped Bonus Zertifikaten

- analog zu klassischen Bonus Zertifikaten
- Zusätzlich mit einem Cap ausgestattet (Maximalgewinn), oft identisch mit Bonuslevel
- begrenzte Gewinnmöglichkeit wird ausgeglichen durch höheres Bonusniveau oder größeren Risikopuffer

Strukturierung Capped Bonus Zertifikat



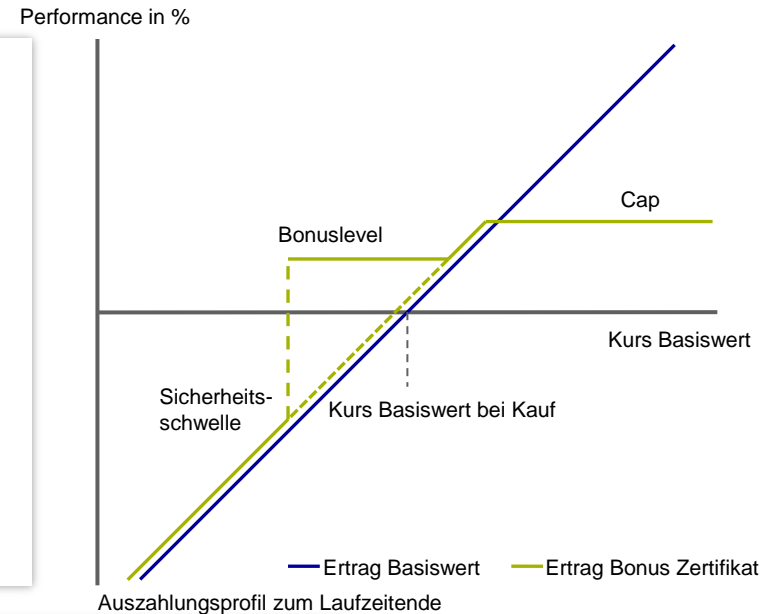
- Konstruktion wie Bonus Zertifikat ohne Cap mit einer zusätzlichen Komponente
- Short Call mit Strike in Höhe des Caps

Preis des Bonus Zertifikats = Zero-Strike-Call + Down and Out Put - Short Call

Beispiel: Capped Bonus Zertifikat auf Muster AG

Stammdaten

Name:	Capped Bonus Zertifikat auf Muster AG
Stand der Aktie:	100,00 Euro
Emissionspreis:	100,00 Euro
Bonuslevel:	110,00 Euro
Sicherheitsschwelle:	70,00 Euro
Cap:	120,00 Euro



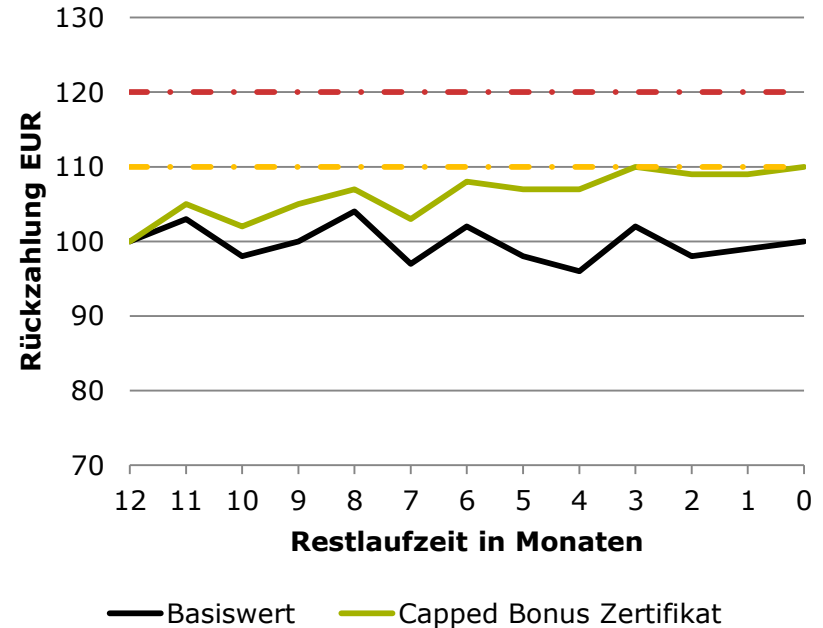
Rückzahlung: Zahlung von 110,00 Euro, sofern die Muster AG Aktie während der Laufzeit nicht mindestens einmal auf oder unter 70,00 Euro (70%) notiert. Ansonsten Rückzahlung gleich dem Basiswert.

Chance/Risiko: 10,0% Mindestrendite bei unverletzter Barriere. Bei Marktwert oberhalb 120,00 Euro begrenzte Gewinnchance.

Beispiel: Capped Bonus Zertifikat auf Muster AG

Szenario: Seitwärtsverlauf des Basiswerts

Name:	Capped Bonus Zertifikat auf Muster AG
Stand der Aktie:	100,00 Euro
Emissionspreis:	100,00 Euro
Bonuslevel:	110,00 Euro
Sicherheitsschwelle:	70,00 Euro
Cap:	120,00 Euro



Rückzahlung des Zertifikats bei Endfälligkeit:

110€ = Bonuslevel wird ausgezahlt da die Sicherheitsschwelle nicht verletzt wurde

Basiswert: 100€

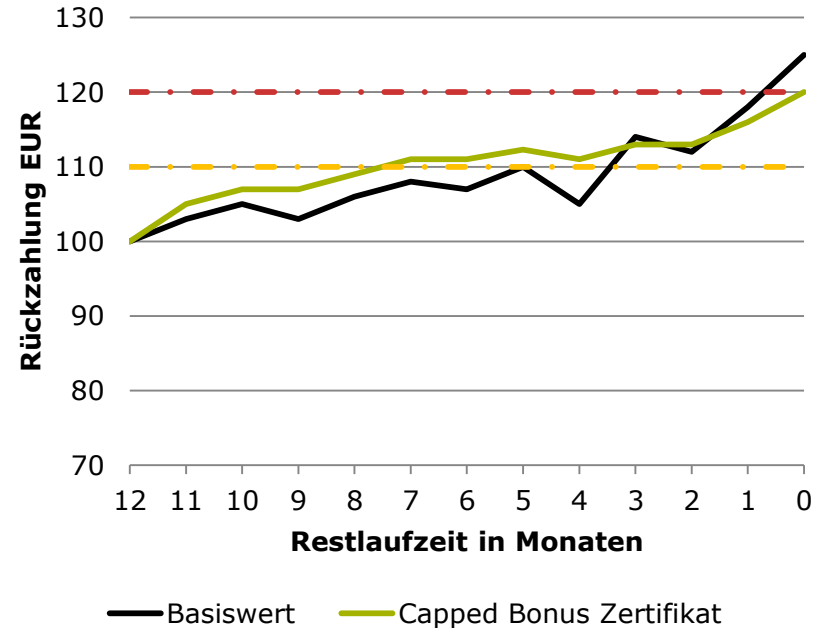
➔ Rendite: 10%

➔ Rendite: 0%

Beispiel: Capped Bonus Zertifikat auf Muster AG

Szenario: Kursanstieg des Basiswerts

Name:	Capped Bonus Zertifikat auf Muster AG
Stand der Aktie:	100,00 Euro
Emissionspreis:	100,00 Euro
Bonuslevel:	110,00 Euro
Sicherheitsschwelle:	70,00 Euro
Cap:	120,00 Euro



Rückzahlung des Zertifikats bei Endfälligkeit:

120€ = Bonuslevel wird ausgezahlt da die Sicherheitsschwelle nicht verletzt wurde

Basiswert: 125€

➔ Rendite: 20%

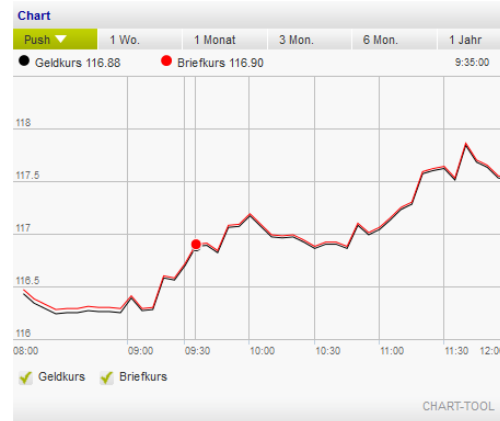
➔ Rendite: 25%

Beispiel: Capped Bonus Zertifikat

Capped Bonus Zertifikat auf Allianz

- Aktienkurs: 135,57 EUR
- Laufzeit: >36 Monate
- Bonuslevel: 140,00 EUR
- Cap: 140,00 EUR
- Barriere: 100,00 EUR
- seit. Rend. p.a. : 5,83%

Kennzahlen zu Rendite und Rating werden angezeigt



Frankfurt realtime			
Aktuelle Quotes	Geld	Brief	Währung
Kurs	117,53	117,55	EUR
Volumen	10.000	10.000	

Letzte Quotes		
Uhrzeit	Geldkurs	Briefkurs
11:55:48	117,53	117,55
11:55:34	117,51	117,53

Festgestellte Kurse				
Letzter Kurs	117,63	1,48%	Volumen	0,0
Zeit	11:49:33	Datum	21.11.14	

Weitere Produktinformationen		Risiko & Rating		Informationen & Tools		Ähnliche Produkte	
Stammdaten Name: Capped Bonus Zertifikat auf Allianz WKN: ISIN: Produkttyp: Bonus Zertifikate EUSIPA Code: 1320 COSI Produkt: Nein autom. Ausübung: Ja Barriere: 100,00 EUR Bonuslevel: 140,00 EUR Cap: 140,00 EUR Höchstbetrag: 140,00 EUR Partizipationsfaktor: 100,00 % Abwicklungsart (Physische) Lieferung: Nein Kündigungsmöglichkeit: Nein Währung: Euro Ausgabetag: 23.04.2014 Ausgabepreis: 98,58 EUR Erster Handelstag: 23.04.2014 Letzter Börsenhandelstag: 14.12.2017 Open End: Nein Bewertungstag: 15.12.2017 Handelszeit Start: 09:00 Handelszeit Ende: 20:00 Handelsmindestgröße: 1 St Quanto: Nein Börsenplatz: Frankfurt		Berechnungsgrundlage für Kennzahlen (21.11.14 11:54:19) Stand: 21.11.2014 Kurs Geld: 117,53 EUR Kurs Brief: 117,55 EUR		Kennzahlen Tage bis Bewertungstag: 1120 Maximalrendite rel.: 19,10 % Maximalrendite rel. p.a.: 5,83 % Seitwärtsrendite rel.: 19,10 % Seitwärtsrendite rel. p.a.: 5,83 % Spread rel.: 0,02 % Spread hom.: 0,02 EUR Aufgeld abs. / rel.: -17,95 EUR / -13,25 % Aufgeld rel. p.a.: -4,31 %		Basiswerte Allianz SE ISIN: DE0008404005 Kurs: 135,57 EUR Stand: 21.11.2014 11:40:30 Bezugsverhältnis: 1,00 Bonuslevel: 140,00 EUR Abstand Bonuslevel: 4,435 EUR / 3,27% Barriere: 100,00 EUR Abstand Barriere: 35,565 EUR / 26,23% Cap: 140,00 EUR Abstand Cap: 4,435 EUR / 3,27%	

Vor- und Nachteile im Überblick

	Bonus Zertifikat	Direktinvestment in die Aktie
Vorteile	<ul style="list-style-type: none">• bedingter Risikopuffer• Chance auf höhere Rendite bei seitwärtsgerichteten und moderaten Marktbewegungen (Bonusbetrag)• Teilnahme an der Wertentwicklung des Basiswerts• transparent – Rückzahlung bei Fälligkeit einfach ermittelbar	<ul style="list-style-type: none">• Anspruch auf Dividenden• Volle Partizipation an steigenden Kursen• Stimmrecht• Unbegrenzte Laufzeit
Nachteile	<ul style="list-style-type: none">• Marktrisiko (Aufgeld beachten!)• begrenzte Laufzeit• Keine Dividenden oder sonst. Erträge• Emittentenrisiko	<ul style="list-style-type: none">• Marktrisiko• möglicher Dividendenausfall

Riesige Auswahl

Für jede Markterwartung genau das richtige Produkt

Anlageprodukte:

unterschiedliche Erwartungen und Risikobereitschaft, Totalverlust unwahrscheinlich bzw. nur durch Emittentenrisiko möglich

- Aktienanleihen (63.621)
- Basket-Zertifikate (81)
- **Bonus-/Teilschutz-Zertifikate (229.397)**
- Discount-Zertifikate (163.062)
- Garantie-Zertifikate (2.387)
- Index-Zertifikate (3.495)
- Outperformance-Zertifikate (2.062)
- Sonstige (106.301)

Hebelprodukte:

Erwartung starker Marktbewegungen, hohe Risikobereitschaft, Totalverlustrisiko, Einsatz zur Absicherung möglich

- Plain Vanilla Optionsscheine (304.980)
- Knock-out Produkte (249.524)
- Exotische Hebelprodukte (32.082)



Insgesamt sind über 1.156.000* Produkte über Börse Frankfurt Zertifikate AG handelbar.

Vielen Dank für Ihre Aufmerksamkeit!

Börse Frankfurt Zertifikate

Tel. 069/211-18800

E-mail: zertifikate@deutsche-boerse.com

Internet: www.zertifikateboerse.de

Handelsüberwachung

Tel.: 0800 23 020 23

Tel.: +49 (0)69 211 1310

E-mail: huest@deutsche-boerse.com
