

Zertifikate - eine Alternative zur Aktie

04.11.2014 Christopher Pawlik

Frankfurt. Mein Platz zum Handeln.



			10:06 Uhr			
018	43.218	42.996	43.034	-	0,2661	7
007	26.220	26.050	26.050	-	0,1619	1
004	19.304	19.304	19.304	-	0,1981	1
032	29.232	29.391	29.391	-	0,6099	1
032	19.829	19.829	19.829	-	0,0411	1
067	11.252	11.264	11.264	-	0,1151	4
004	43.304	42.958	43.055	-	0,2851	8
64	16.810	16.595	16.615	-	0,2201	24
71	26.429	26.047	26.047	-	0,5021	28
03	9.150	9.072	9.098	-	0,0521	15
06	6.486	6.486	6.486	-	0,0021	1
09	2.135	2.139	2.155	-	0,0101	2
			Industrial I			
IFX	5.723		5.698			5
MAN	62.060		61.424			61
SIE	78.370		72.750			78
TIG	17.530		17.299			17
BNR	69.831		69.609			69
DEZ	3.922		3.948			3
ERD	22.605		22.451			22
GIL	9.470		9.423			9
GIR	20.605		20.600			20
HDD	1.326		1.316			1
KCO	9.119		9.100			9
KU2	36.600		36.425			36
KRN	14.157		14.093			14
NTR	47.052		47.036			47
RNR	39.453		39.453			39
VOS	72.809		72.809			72
WIN	32.535		32.610			32

Inhaltsverzeichnis

- 1. Börse Frankfurt Zertifikate AG - Unternehmensprofil**
 - 2. Was sind Zertifikate? Vor- und Nachteile**
 - 3. Produkttypen**
 - 4. Was ist zu beachten**
-


Börsenlandschaft in Frankfurt: One exchange - one brand name




Über 1,000,000
verbriefte Derivate – Zertifikate,
Optionsscheine, Turbos



Über 800 deutsche Aktien,
10,000 internationale Aktien,
1,000 ETFs und 20,000 Anleihen



seit November 2013



BÖRSE
FRANKFURT

Was sind Zertifikate ?

Zertifikate ...

- **Sind aus rechtlicher Sicht Inhaberschuldverschreibungen**
 - **Besitzen bei Fälligkeit einen festgelegten Rückzahlungsbetrag**
 - **Und / oder einen Kupon**
 - **Hängen von der Kursentwicklung eines sogenannten Underlyings (Basiswerts) ab**
 - **Sind fortlaufend über die Börse handelbar**
 - **Haben eine begrenzte oder unbegrenzte Laufzeit**
-

Basiswerte / Worin kann investiert werden ?



Vorteile von Zertifikaten

- Auch für kleine Anlagesummen geeignet
- Kostengünstig, meist keine Ausgabeaufschläge; keine Verwaltungsgebühr
- Abbildung ganzer Indizes oder Baskets mit einem Wertpapier
- transparent – Rückzahlung bei Fälligkeit einfach ermittelbar
- liquide handelbar
- Produktvielfalt: Dadurch individuelles Chancen-Risiko-Profil: Spekulieren auf jede Markterwartung

Nachteile von Zertifikaten

- Bei Aktien als Basiswert keine Dividendenzahlung
 - Emittentenrisiko
-

Riesige Auswahl

Für jede Markterwartung genau das richtige Produkt

Anlageprodukte:

unterschiedliche Erwartungen und Risikobereitschaft, Totalverlust unwahrscheinlich bzw. je nach Produkt nicht möglich

- Aktienanleihen (57.469)
- Basket-Zertifikate (88)
- Bonus-/Teilschutz-Zertifikate (218.596)
- Discount-Zertifikate (162.486)
- Garantie-Zertifikate (2.470)
- Index-Zertifikate (3.324)
- Outperformance-Zertifikate (2.189)
- Sonstige (109.283)

Hebelprodukte:

Erwartung starker Marktbewegungen, hohe Risikobereitschaft, Totalverlustrisiko, Einsatz zur Absicherung möglich

- Plain Vanilla Optionsscheine (294.207)
- Knock-out Produkte (246.664)
- Exotische Hebelprodukte (34.591)



Insgesamt sind über 1.131.367* Produkte über Börse Frankfurt Zertifikate AG handelbar.

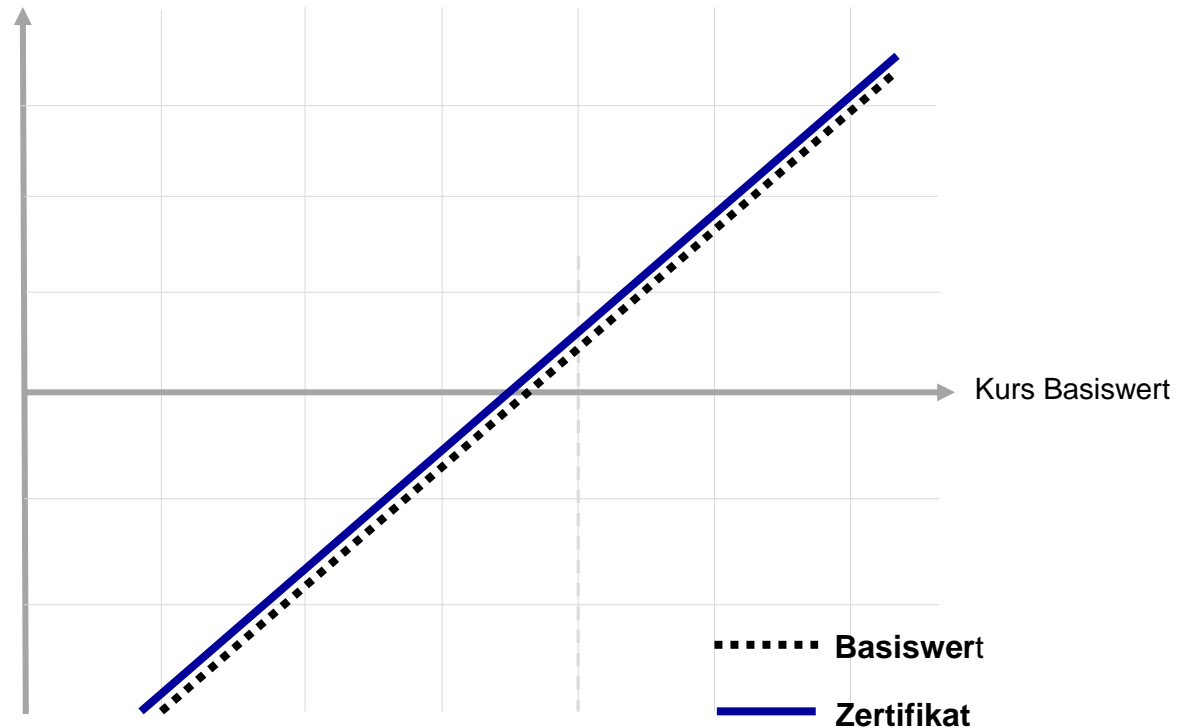
*Stand: Juni 2014

Anlageprodukte: Index – Partizipation – Zertifikat

1:1 Partizipation an der Basiswertentwicklung

Ertrag bei Fälligkeit

**Risikobewusste Anleger,
die eine steigende
Markterwartung haben**



Anlageprodukte: Garantie – Zertifikat

Ein sicheres Investment ...

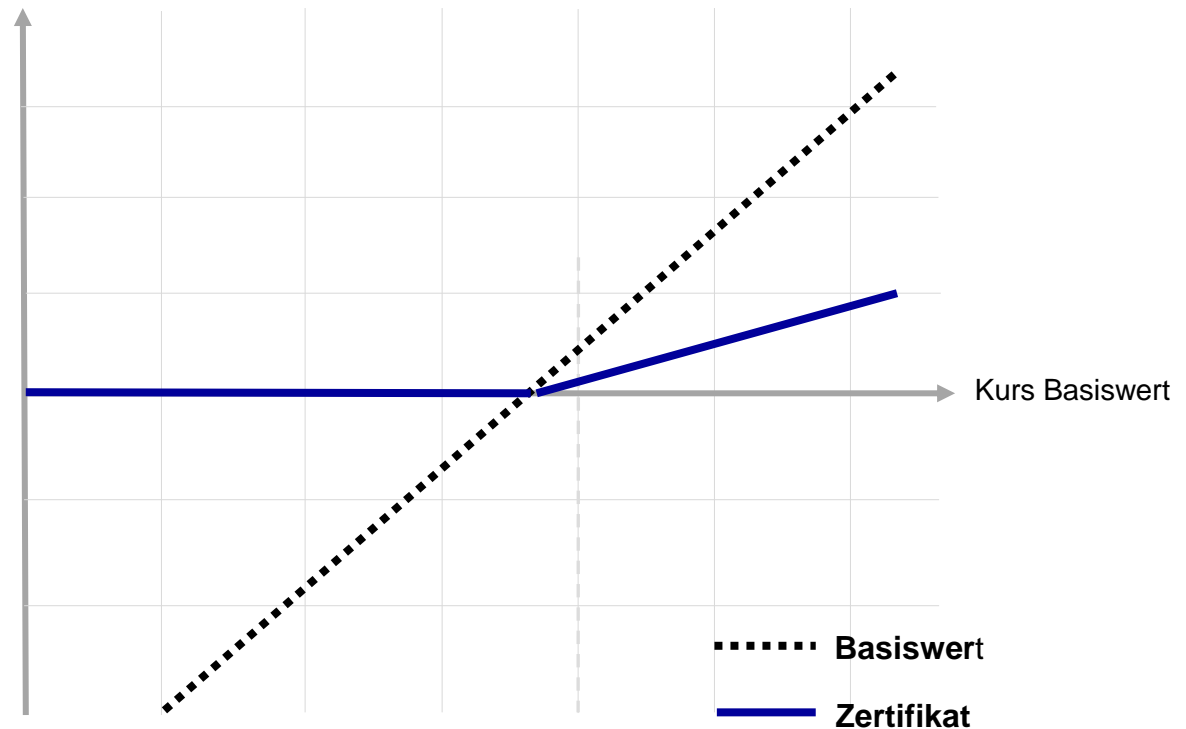
Ertrag bei Fälligkeit

Für Anleger, die auf
Sicherheit setzen

Garantie einer
prozentualen
Rückzahlung des
Ausgabepreises

Beschränkte Partizipation
an Kursgewinnen des
Basiswertes

„Emittentenrisiko“
besteht weiterhin



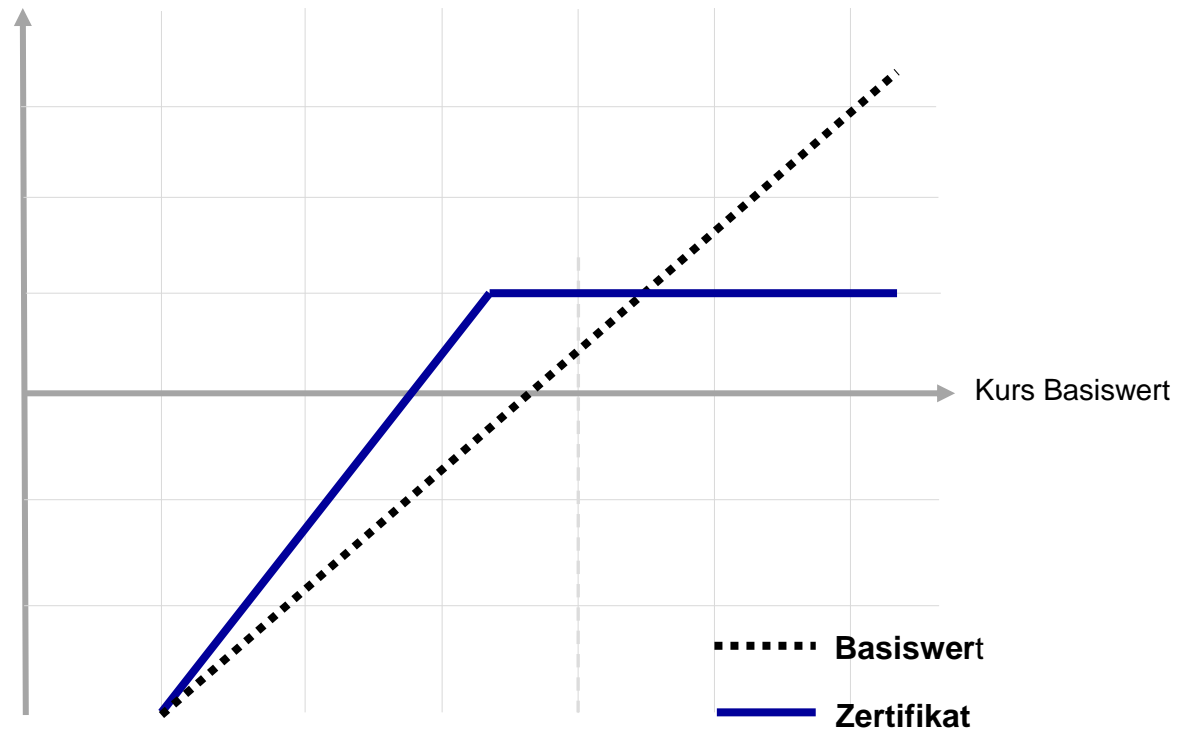
Anlageprodukte: Discount – Zertifikat

Profitieren mit Rabatt ...

Ertrag bei Fälligkeit

Sicherheitspuffer gegen
moderate Kursrückgänge

Kurspotential nach oben
durch den Cap begrenzt



Anlageprodukte: Bonus – Zertifikat

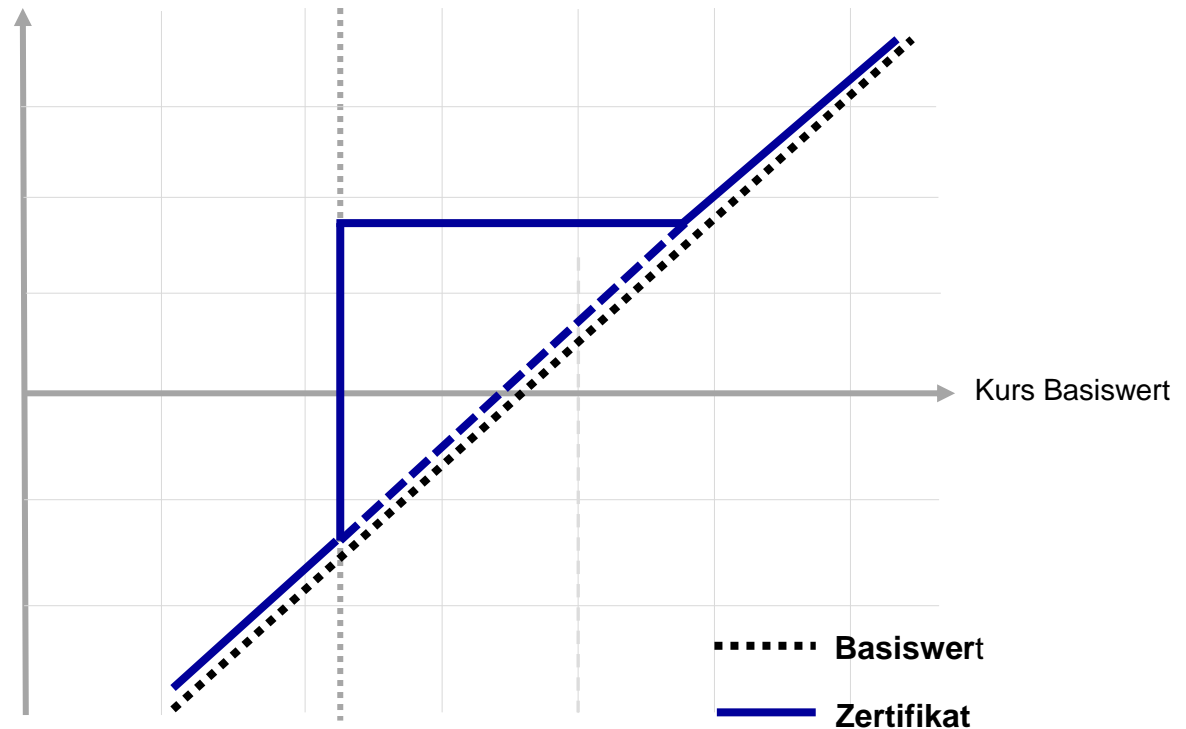
Mit Bonus im Seitwärtsmarkt profitieren ...

Ertrag bei Fälligkeit

Profitieren im
Seitwärtsmarkt

Partizipation an
steigenden Kursen

Schutz gegen moderate
Kursrückgänge des
Basiswertes bis zur
Barriere



Hebelprodukte: Knock-Out – Zertifikat

Erwartung steigender Kurse ...

- Basiswert: Muster AG
- Kurs (Basiswert): 95€
- Bezugsverhältnis: 10:1
- Restlaufzeit: 3 Monate
- Kurs Knock-Out-Produkt: 0,50€
- Knock-Out-Schwelle: 90€

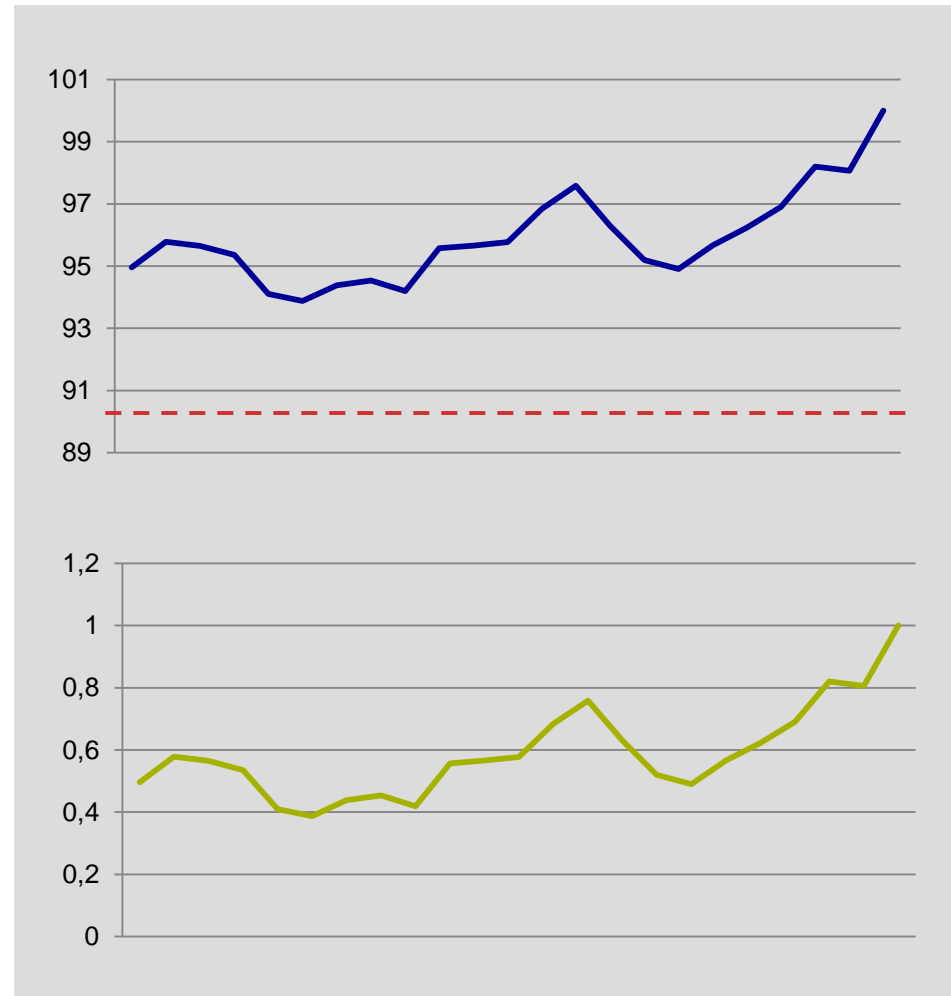
Szenario 1: Aktie notiert am Laufzeitende bei 100 Euro

Aktie: Muster AG

- Die Aktie fällt oder berührt die Sicherheitsschwelle während der Laufzeit nicht.
- Die Aktie notiert am Laufzeitende bei 100 Euro.
- Während der Laufzeit ist die Aktie um etwa 5 Prozent gestiegen.

Knock-Out-Produkt

- Das Knock-Out-Produkt notiert am Laufzeitende bei 1 Euro.
- Während der Laufzeit erzielt das Knock-Out-Produkt einen Gewinn von 100 Prozent.



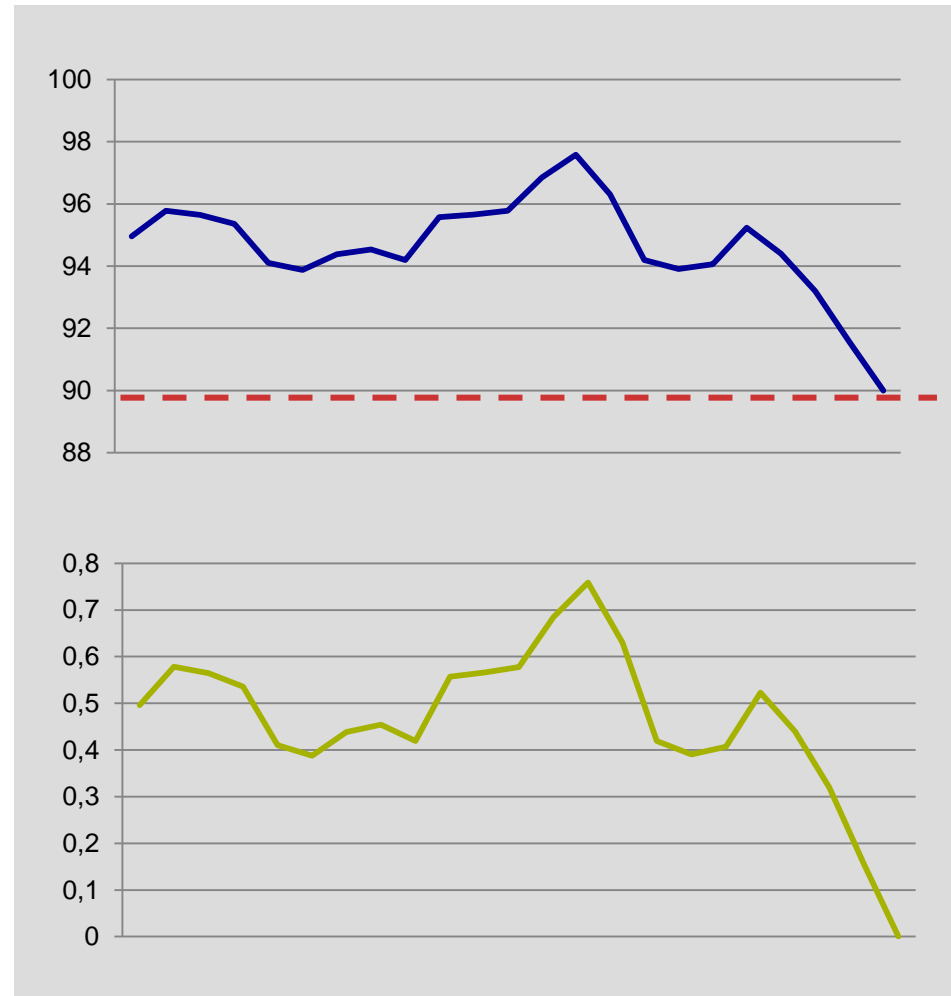
Szenario 2: Die Aktie fällt während der Laufzeit unter die Sicherheitsschwelle

Aktie: Muster AG

- Die Aktie fällt unter die Sicherheitsschwelle.
- Die Aktie erleidet in dem Zeitraum einen Verlust von etwa 6 Prozent.

Knock-Out-Produkt

- Bei Erreichen der Sicherheitsschwelle wird das Knock-Out-Produkt ausgeknockt.
- Der Anleger erleidet einen Totalverlust.



Was ist zu beachten ?

Häufige Fehler von Einsteigern

- **Keine eigene Markterwartung**
 - **Mangelndes Produktwissen**
 - **Zu enger Abstand zur Knock-Out-Schwelle / Barriere**
 - **Overconfidence – Fähigkeit, Kursprognosen über einen längeren Zeitraum zu treffen**
 - **Auszahlungsprofil gilt nur zur Fälligkeit (Laufzeitende)**
 - **Emittentenbonität unbekannt**
-

Emittentenrisiko unbekannt

Sind aus rechtlicher Sicht Inhaberschuldverschreibungen



Informieren Sie sich über die Bonität des Emittenten

- Über die Ratings der Ratingagenturen (S&P Rating, Moodys, Fitch Ratings)
- Oder über die Credit Defaults Swaps

	CDS in Basispunkten (03.11.2014)
Deutsche Bank AG	80,15
Commerzbank	86,12
BNP Paribas	64,25
zum Vergleich:	
Lehman Brothers (kurz vor der Insolvenz)	775

Zertifikate Checkliste (1/2)

- **Basiswert plus Markterwartung festlegen**

 - **Laufzeit für Szenario bestimmen**

 - **Exakten Basiswert bestimmen (Kassa oder Future Index? Währungsrisiko?)**

 - **Geeignetes Produkt auswählen**
 - **Verstehen Sie das Produkt / die Produktbedingungen?**
 - **Unter welchen Bedingungen erzielen Sie einen Gewinn?**
 - **Sind Ihnen die Preiseinflussfaktoren bekannt?**
 - **Passt das Produkt zu Ihrer Risikobereitschaft?**
-

Zertifikate Checkliste (2/2)

- **Verschiedene Szenarien berechnen! Was passiert, wenn sich meine Markterwartung als falsch herausstellt? Wie sieht der „Worst Case“ aus?**
 - **Welche Gebühren fallen beim Kauf an ?**
 - **Sind Bonität und Handelsqualität des Emittenten ausreichend?**
 - **Order platzieren (Market oder Limit, Stop Buy) ggf. Stop-Loss setzen**
-

Weitere Informationen? – www.frag-die-boerse.de

Willkommen bei der Börse Frankfurt

BÖRSE
FRANKFURT

VOORTEIL FRANKFURT
10 Fragen und ein Gewinnspiel

Stellen Sie Ihre Fragen
✓ Chat starten

Start | Aktien | Anleihen | Fonds & ETFs | **Zertifikate** | Handel

Dax oben, Zinsen unten. Und jetzt? [Antwort](#)

BÖRSE FRANKFURT

Das Zertifikateportal – www.zertifikateboerse.de

Willkommen bei der ZertifikateBörse in Frankfurt

10:03:53 MEZ

Deutsch

BÖRSE
FRANKFURT

BNP: DAX 9.301,15 0,34%	Eurostoxx 50 3.093,05 0,35%	Dow Jones Ind. 17.383,30 0,11%	S&P 500 2.020,57 0,06%	Gold 1.166,59 0,09%	EUR/USD 1,2508 0,14%
-------------------------------	-----------------------------------	--------------------------------------	------------------------------	---------------------------	----------------------------

Name / WKN / ISIN

Stichwort eingeben

Willkommen
Logout

Aktuell | Suchen & Finden | Tools | **Wissen** | Über uns | My Account

Marktübersicht | Termine | Handelsinfos

Handel

Trade-Ticker		Most Traded	
Zeit	ISIN	Kurs	Volumen
10:03:25	DE000CR545L9	0,57	2.000
10:03:19	DE000CZ52688	6,29	300
10:03:18	DE000DB3CTQ9	51,25	160
10:03:15	DE000TD1DDY9	100,95	5.000
10:03:12	DE000DT7EB21	1,24	1.000
10:03:10	DE000CZ7U4L5	0,24	5.000
10:03:00	DE000TD0HY44	0,26	2.500
10:02:52	GB00B901RC62	28,19	500
10:02:36	NL0000407625	36,89	21

MEHR

Kurse

Marktübersicht		Realtime Indikationen		
DAX (Frankfurt Indikation)	9.300,82	20,81	0,22%	
DAX	9.304,18	52,48	0,57%	
X-DAX	9.246,21	-23,52	-0,25%	
EuroStoxx50 (BNP Indikation)	3.093,05	10,73	0,35%	
Dow Jones Ind.	17.366,24	-24,28	-0,14%	
S&P 500	2.017,81	-0,24	-0,01%	
Nasdaq 100	4.169,28	11,07	0,27%	
Nikkei 225	16.862,47	448,71	2,73%	
Brent Crude Oil	83,87	-0,30	-0,36%	
Gold (Feinunze)	1.166,65	0,55	0,05%	
EUR/USD	1,2508	0,0017	0,14%	

Vielen Dank für Ihre Aufmerksamkeit!

Kontakt Informationen

Christopher Pawlik
Deutsche Börse AG
60485 Frankfurt am Main
www.deutsche-boerse.com

zertifikate@deutsche-boerse.com