


FRISCHE ANLAGEIDEEN

Ingmar Königshofen

- ÜBER MICH
- WEGE ZUM PASSENDEN TRADE
- AKTUELLE ANALYSEN



AGENDA

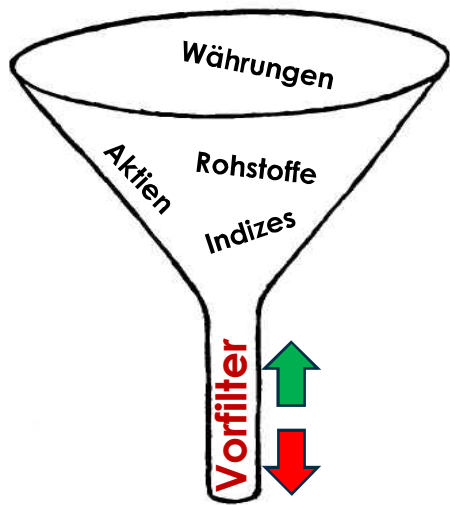
- MIT 14 JAHREN ERSTE AKTIEN GEKAUFT
- 2007 – 2010: PRODUKTMANAGER BEI BNP PARIBAS
- 2010 – 2012: PRODUKTMANAGER BEI MACQUARIE
- 2012 – JETZT: INHABER FINANCIAL SERVICES GROUP (BOERSE-DAILY.DE)
- SEIT 2012 INVESTMENTDIENST IK-INVEST
- TRADINGGRUPPE 2.0 MIT STEPHAN FEUERSTEIN, RONALD GEHRT UND RENÉ WOLFRAM



ÜBER MICH

WEGE ZUM PASSENDEN TRADE

A decorative graphic consisting of several parallel white lines of varying lengths, slanted diagonally from the bottom-left towards the top-right, set against a blue gradient background.




WEGE ZUM TRADE... VARIANTE 1...

WKN	Name	Basiswert	Emittent	Bewertungstag*	Cap	Abstand Cap %	Discount %	Maximalrendite % p.a.
VL8PPL	Discount Zertifikat auf Snap Inc.	Snap Inc.	Vontobel	21.12.2018	20,00	10,9543	14,4323	35,2735
VL46AB	Discount Zertifikat auf Snap Inc.	Snap Inc.	Vontobel	21.12.2018	18,00	-0,1411	19,1518	27,9565
VL8PPD	Discount Zertifikat auf Twitter	Twitter	Vontobel	21.12.2018	34,00	3,7494	15,9518	27,8689
VL81W0	Discount Zertifikat auf Twitter	Twitter	Vontobel	01.03.2019	34,00	4,1496	17,2205	25,4259
VL8TGR	Discount Zertifikat auf Snap Inc.	Snap Inc.	Vontobel	15.03.2019	18,00	-0,1330	21,2038	25,2635
VL8TG6	Discount Zertifikat auf Teva Pharmaceutical Pharmaceutical ADR	Teva Pharmaceutical Industries Ltd ADR	Vontobel	21.12.2018	20,00	3,6603	14,4409	25,1533
VL8PN4	Discount Zertifikat auf Twitter	Twitter	Vontobel	15.03.2019	34,00	3,7578	17,8706	24,8817
VL81W4	Discount Zertifikat auf Twitter	Twitter	Vontobel	07.12.2018	32,00	-2,3535	18,1716	24,6703
VL8PPK	Discount Zertifikat auf Snap Inc.	Snap Inc.	Vontobel	21.12.2018	17,00	-5,6812	21,8878	24,6677
VL42H8	Discount Zertifikat auf Tesla Inc.	Tesla Inc.	Vontobel	21.12.2018	340,00	2,1476	14,9598	23,9174
VL4WB2	Discount Zertifikat auf AMD	AMD Advanced Micro Devices	Vontobel	21.12.2018	12,00	1,7023	15,2560	23,7919
VL8PPC	Discount Zertifikat auf Twitter	Twitter	Vontobel	21.12.2018	32,00	-2,3456	18,5854	23,7155
VL80VK	Discount Zertifikat auf Micron Technology	Micron Technology Inc Technology	Vontobel	21.12.2018	50,00	1,9196	14,7525	23,2521
VL8PPH	Discount Zertifikat auf Snap Inc.	Snap Inc.	Vontobel	15.03.2019	17,00	-5,2143	23,4364	22,4990
VL8PQJ	Discount Zertifikat auf Teva Pharmaceutical ADR	Teva Pharmaceutical Industries Ltd ADR	Vontobel	21.12.2018	19,00	-0,7618	16,2910	22,0563
VL4GZE	Discount Zertifikat auf Tesla Inc.	Tesla Inc.	Vontobel	22.01.2019	330,00	-0,8648	17,3303	21,8969
VL80T4	Discount Zertifikat auf Netflix	Netflix Inc	Vontobel	21.12.2018	300,00	1,1149	14,4781	21,6773

Quelle: Börse Frankfurt

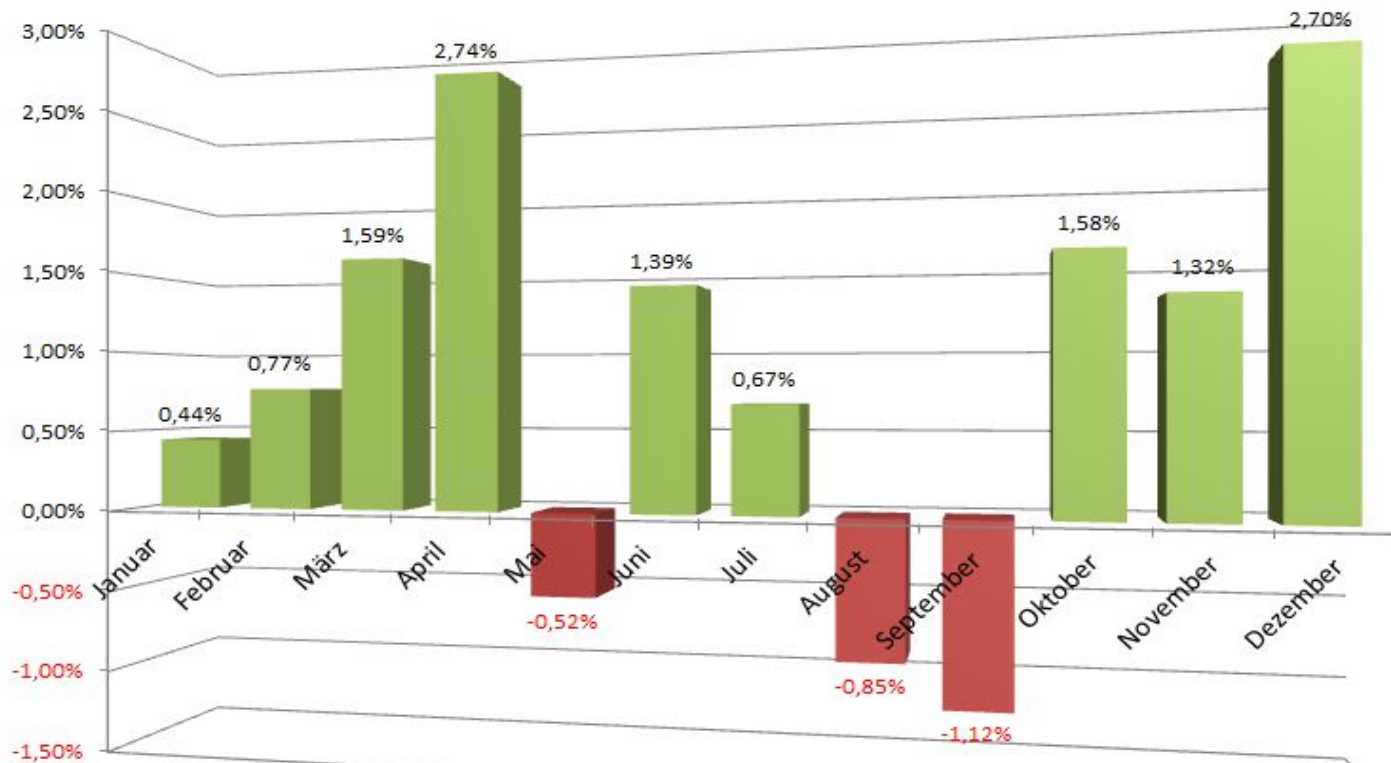


WEGE ZUM TRADE... VARIANTE 2...

geschlossene Positionen									
Einstieg	Ausstieg	WKN	Basiswert	Richtung	Einstieg	Anzahl	Verkauf	GuV in €	in %
15.11.2017	29.11.2017	HW2368	DAX	Discount Call	3,92	637	4,28	229,32	9,18 %
27.11.2017	04.12.2017	SC7W5R	AMD	StayHigh	3,36	300	0,001	-1.007,70	-99,97 %
22.11.2017	08.12.2017	DD10VC	ProSiebenSat. 1	Discount Call	1,63	920	1,86	211,60	14,11 %
16.11.2017	15.12.2017	PR936U	Palladium	Discount Put	3,67	410	1,87	-738,00	-49,05 %
21.12.2017	11.01.2018	PR9322	Platin	Discount Call	3,64	550	4,02	209,00	10,44 %
04.12.2017	11.01.2018	SC675D	AMD	StayHigh	4,48	110	7,58	341,00	69,20 %
04.12.2017	19.01.2018	SC675D	AMD	StayHigh	4,48	55	8,55	223,85	90,85 %
20.12.2017	23.01.2018	HW4MRY	DAX	Discount Call	0,73	1.025	0,89	164,00	21,92 %
04.12.2017	23.01.2018	SC675D	AMD	StayHigh	4,48	55	8,86	240,90	97,77 %
21.11.2017	29.01.2018	DM8YVV	Evotec	Discount Zertifikat	9,89	200	10,79	180,00	9,10 %
20.11.2017	30.01.2018	PP1LVC	SMA Solar	Discount Zertifikat	28,24	88	31,14	255,20	10,27 %
21.11.2017	31.01.2018	HW8PU8	Fresenius SE	Discount Call	3,56	420	4,47	382,20	25,56 %
26.01.2018	02.02.2018	DD4DJ7	Vonovia	Discount Put	3,83	522	4,30	245,34	12,27 %
28.11.2017	02.02.2018	HW2JGE	Daimler	Discount Put	4,30	350	4,53	80,50	5,35 %
23.11.2017	06.02.2018	SC6S8Z	Deutsche Telekom	StayHigh	7,57	211	1,84	-1.209,03	-75,69 %
20.12.2017	06.02.2018	VL1JPP	K+S	Discount Zertifikat	18,08	170	18,31	39,10	1,27 %
07.02.2018	08.02.2018	HW3U7D	DAX	Discount Put	2,96	675	3,39	290,25	14,53 %
07.02.2018	09.02.2018	DG9NYR	EUR/USD	Discount Put	3,32	750	3,62	225,00	9,04 %
28.12.2017	09.02.2018	PR948Y	WTI	Discount Put	2,91	700	3,14	161,00	7,90 %
01.02.2018	15.02.2018	VL3TBC	Bitcoin	Partizipationszertifikat	745,50	5	791,50	230,00	6,17 %
09.02.2018	15.02.2018	HW45G1	DAX	Discount Call	3,22	700	3,53	217,00	9,63 %
14.02.2018	23.02.2018	DS0Y1K	Micron Technology	Discount Zertifikat	27,74	90	28,94	108,00	4,33 %
12.02.2018	26.02.2018	PP22UR	Dialog Semiconductor	Discount Call	1,49	1.340	1,66	227,80	11,41 %
05.01.2018	26.02.2018	VN47MD	Wheat Soft Red Future	Mini Long	1,45	690	1,68	158,70	15,86 %
15.02.2018	26.02.2018	HW4B6Z	Euro Stoxx 50	Discount Call	3,92	650	4,14	143,00	5,61 %
22.02.2018	27.02.2018	SC675E	AMD	StayHigh	6,83	220	7,41	127,60	8,49 %
14.02.2018	28.02.2018	DG9NYR	EUR/USD	Disocunt Put	3,37	700	3,82	315,00	13,35 %
05.01.2018	28.02.2018	VN47MD	Wheat Soft Red Future	Mini Long	1,45	690	1,81	248,40	24,83 %

IK-INVEST: ABGESCHLOSSENE TRADES

Durchschnittliche DAX-Performance seit 1980



Zeichn

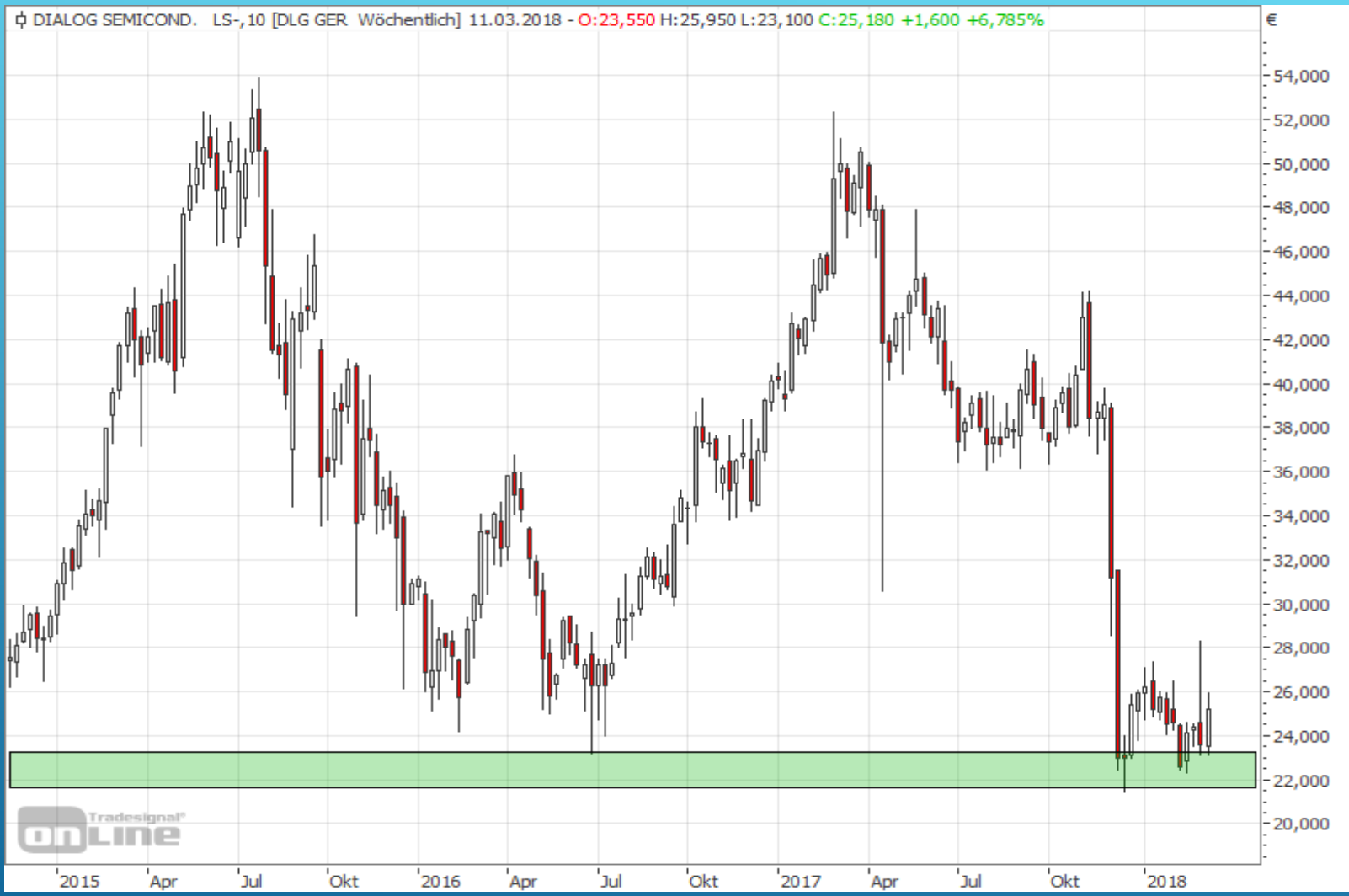
AUSBLICK: DAX



AUSBLICK: DAX



AUSBLICK: BEIERSDORF



AUSBLICK: DIALOG SEMICONDUCTOR



AUSBLICK: DIALOG SEMICONDUCTOR

Ingmar Königshofen



ingmar@ik-invest.de



Ingmar Königshofen



https://go.guidants.com/#c/ingmar_koenigshofen

KONTAKT

Risikohinweis

Der Inhalt des „Webinar“ dient ausschließlich zu Informationszwecken. Die Daten in diesem Dokument stammen aus Quellen, die wir für vertrauenswürdig halten und zum jeweiligen Zeitpunkt in den öffentlich zugänglichen Medien oder anderen Informationsquellen von jedermann leicht zu erlangen sind.

Es kann keine Gewähr für die Richtigkeit, Zuverlässigkeit, Vollständigkeit, Genauigkeit und Angemessenheit der Informationen übernommen werden - weder ausdrücklich noch stillschweigend.

Es wird keine Haftung für eine bestimmte Wertentwicklung oder Verluste, die sich aus einer Anlageform ergeben können, übernommen. Die Entscheidung zum Erwerb einer Anlageform liegt in der alleinigen Entscheidung des Einzelnen und erfolgt schlussendlich in Verbindung mit einem unabhängigen Dritten (Bank, Kapitalanlagegesellschaft, etc.).

Financial Services Group GbR stellt weder ein Angebot zum Kauf irgendwelcher Wertpapiere oder anderer Anlageformen dar, noch enthält er derzeit Grundlagen für einen Vertrag oder eine Verpflichtung irgendeiner Art. Jedes Investment in Wertpapiere und andere Anlageformen ist mit diversen Risiken behaftet. Es wird ausdrücklich auf die Beratung der einzelnen Banken und Emittenten der jeweiligen Wertpapiere verwiesen.

Haftungsausschluss

Der Herausgeber übernimmt keine Gewähr für die Aktualität, Korrektheit, Vollständigkeit oder Qualität der bereitgestellten Informationen. Haftungsansprüche gegen den Herausgeber, welche sich auf Schäden materieller oder ideeller Art beziehen, die durch die Nutzung oder Nichtnutzung der dargebotenen Informationen bzw. durch die Nutzung fehlerhafter und unvollständiger Informationen verursacht wurden, sind grundsätzlich ausgeschlossen. Alle enthaltenen Meinungen und Informationen sollen nicht als Aufforderung verstanden werden, ein Geschäft oder eine Transaktion einzugehen. Auch stellen die vorgestellten Strategien keinesfalls einen Aufruf zur Nachbildung, auch nicht stillschweigend, dar. Vor jedem Geschäft bzw. vor jeder Transaktion sollte geprüft werden, ob sie im Hinblick auf die persönlichen und wirtschaftlichen Verhältnisse geeignet ist. Wir weisen ausdrücklich noch einmal darauf hin, dass der Handel mit Optionsscheinen oder Zertifikaten mit grundsätzlichen Risiken verbunden ist und der Totalverlust des eingesetzten Kapitals nicht ausgeschlossen werden kann. Alle Angebote sind freibleibend und unverbindlich. Der Nachdruck, die Verwendung der Texte, die Veröffentlichung / Vervielfältigung ist nur mit ausdrücklicher Genehmigung der FSG Financial Services Group GbR gestattet.

DISCLAIMER